

Porcinos

FEBRERO

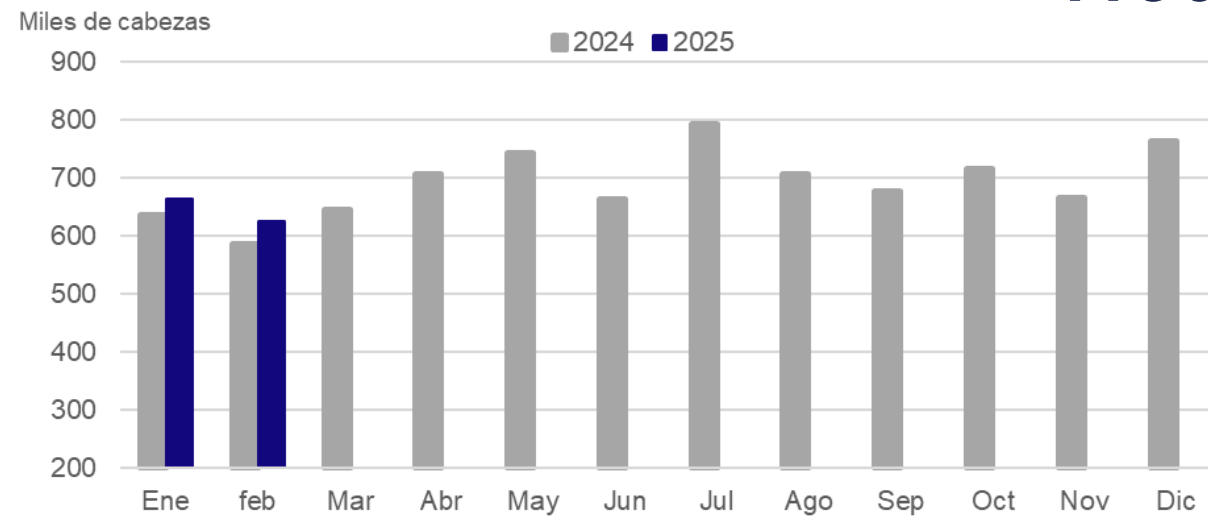
2025

Faena (cabezas)

626.394 Feb. 2025
1.290.729 Ene.-Feb. 2025

▲ 5,5 %

Var. interanual
Ene.-Feb.2025 vs Ene.-Feb. 2024

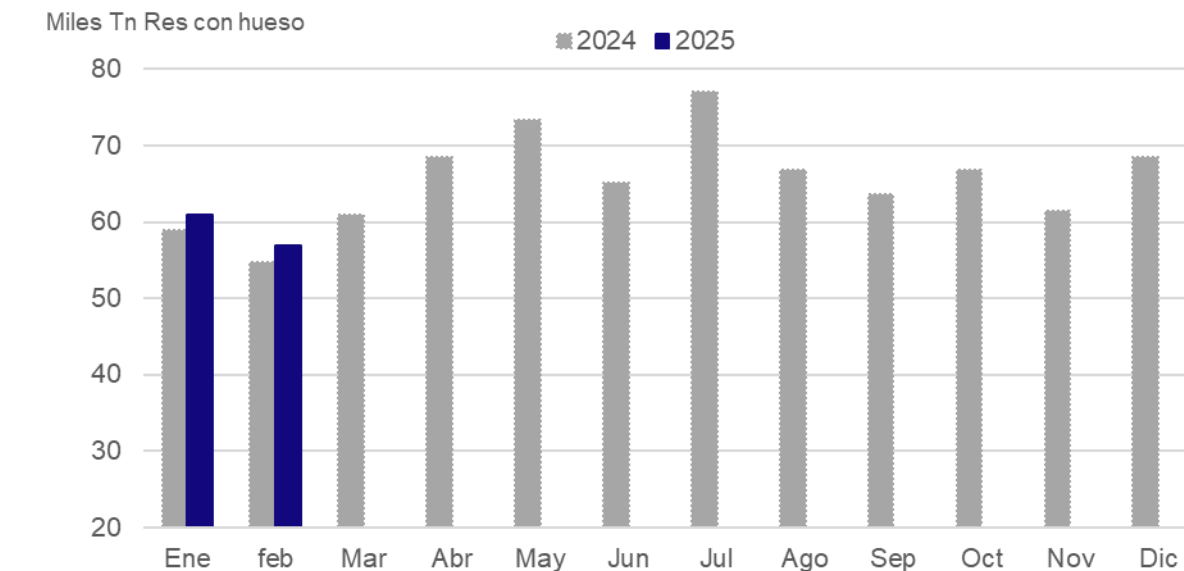


Producción (tn res con hueso)

56.978 Feb. 2025
117.892 Ene.-Feb. 2025

▲ 3,7 %

Var. interanual
Ene.-Feb. 2025 vs Ene.2024



Fuente: elaborado en base a datos SIF-SIGICA

Importaciones (tn peso producto)

4.983 Feb. 2025
9.571 Ene.-Feb. 2025

▲ 300,3 %

Var. interanual
Ene.-Feb. 2025 vs Ene.-Feb.2024

Exportaciones (tn peso producto)

805 Feb. 2025
1.448 Ene.-Feb. 2025

▼ -7,2 %

Var. interanual
Ene.-Feb. 2025 vs Ene.-Feb.2024

*Complejo Exportador Porcino – incluye productos no comestibles

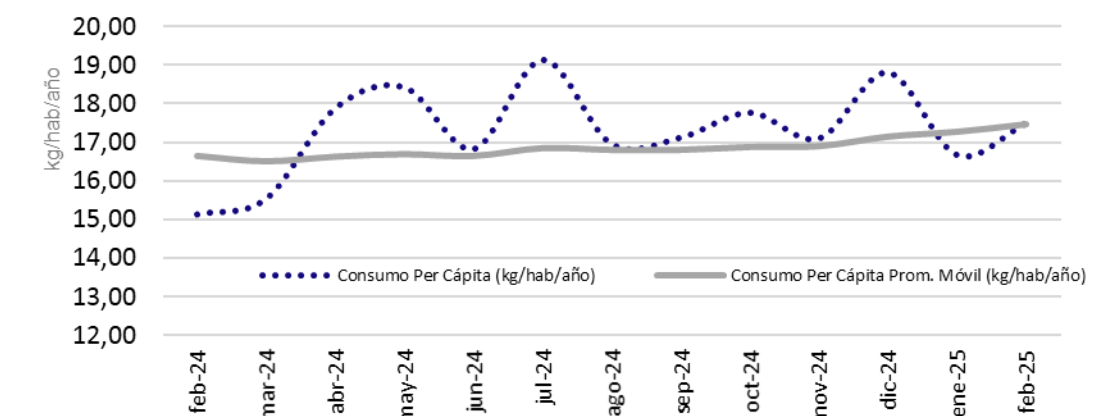
Consumo Per Cápita - PROMEDIO MOVIL (kg/hab/año)

17,47 Feb. 2025

▲ 5,0 %

Var. interanual
Feb. 2025 vs Feb. 2024

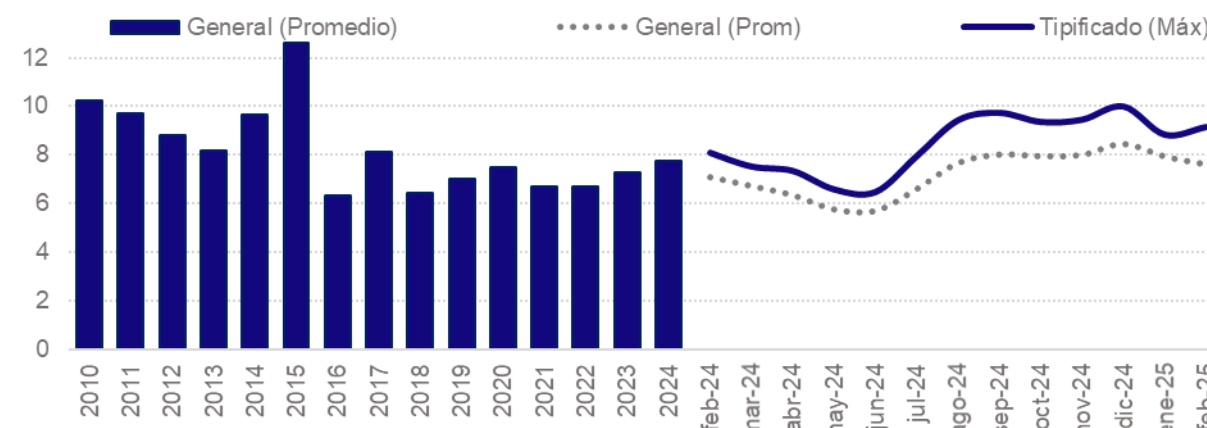
[METODOLOGÍA DE CÁLCULO](#)



Relación Capón/Maíz (\$ capon/\$maíz)

9,2 Feb. 2025
▲ 13,1 %

Var. interanual
Feb. 2025 vs Feb. 2024

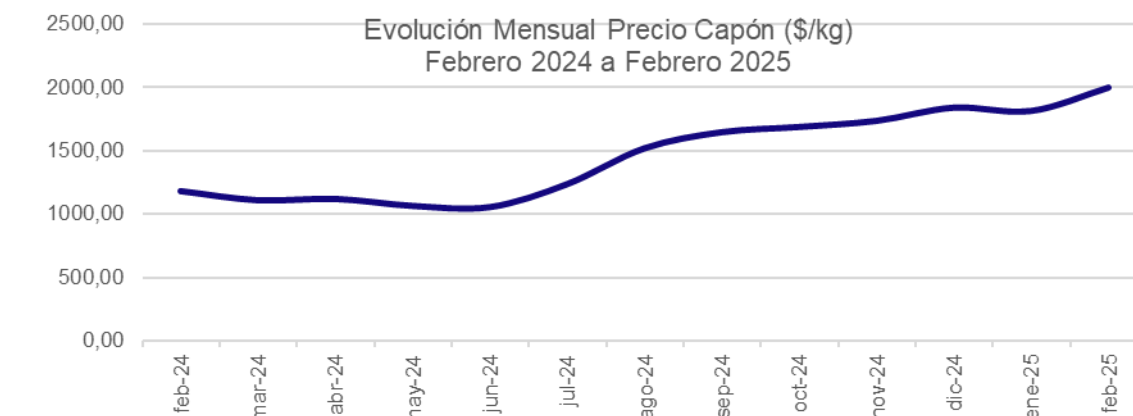


Precio Capón Tipificado Máximo (\$/kg vivo)

2.001,48 Feb. 2025

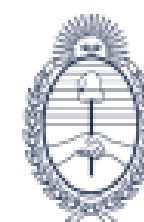
▲ 69,5 %

Var. interanual
Feb. 2025 vs Feb. 2024



*Datos preliminares
Dirección Porcinos, Aves y Animales de Granja
Dirección Nacional de Ganadería

Secretaría de Agricultura,
Ganadería y Pesca



Ministerio de Economía
Argentina